



# User Manual For New Registration in Swimming Pool

## :: Index ::

Sr. No.	Particulars	Steps Follow	Page No.
1.	Rules & Regulation of Swimming Pool	----	2 To 3
2.	Address of Swimming Pools	----	4 To 5
3.	Batch Time of Swimming Pool	----	6 To 7
4.	Fee Structure	----	8
5.	How to Login?	1 To 7	9 To 12
6.	New Registration Process	8 To 20	13 To 22



## :: સુચના ::

૧. ઓનલાઈન મારફતે SMC ની વેબસાઈટ "[www. suratmunicipal.gov.in](http://www.suratmunicipal.gov.in)" પર જઈ નવા પ્રવેશ માટે રજીસ્ટ્રેશન કરી જાન્યુઆરી-એપ્રિલ-જુલાઈ અને ઓક્ટોબર માસની ૧ થી ૭ તારીખ સુધીમાં પ્રવેશ-ફી ભરી પ્રવેશ મેળવી શકશે. (ઓનલાઈન પ્રવેશ-ફી ભર્યાં પછી જ તમારો પ્રવેશ કન્ફર્મ ગણવામાં આવશે.) (ડાઈવીંગપુલ સિવાય)
૨. ઓનલાઈન મારફતે નવા પ્રવેશનાં રજીસ્ટ્રેશન દરમ્યાન પાસપોર્ટ સાઈઝના ફોટા, આધાર-કાર્ડ ની ઝેરોક્ષની નકલ(બંને બાજુ એક જ પાનાં ઉપર લઈ પોતાની સહી કરવી), કોરા સફેદ પાનાં પર પોતાની સહીનો નમૂનો(૧૬ વર્ષથી નાની ઉંમરના સભ્ય માટે જવાબદાર વાલી/ગાર્ડિયન ની સહીનો નમૂનો) તથા મેડીકલ ફીટનેશ સર્ટીફિકેટ (૫૦ વર્ષ થી નાની ઉંમરના સભ્યોએ એમ.બી.બી.એસ. અથવા એમ.ડી. ડોક્ટર તથા ૫૦ વર્ષ કે તેથી વધુ ઉંમરના સભ્યોએ ફરજીયાત એમ.ડી ડોક્ટર ના સહી-સિક્કા રજીસ્ટર નંબર સહિત) સ્કેન કરી અપલોડ કરવાનાં રહેશે.
૩. નવા પ્રવેશ મેળવેલ સભ્યોએ નવા આઈડેન્ટીટી કાર્ડ જે-તે તરણકુંડની ઓફિસનો સંપર્ક કરી ઓનલાઈન મારફતે જનરેટ થતી રિસિપ્ટ, ૦૧ (એક) નંગ પાસપોર્ટ સાઈઝનો ફોટો તથા મૂળ(ઓરીજનલ) મેડીકલ ફીટનેશ સર્ટીફિકેટ જમા કરાવી મેળવી લેવાનો રહેશે.
૪. દરેક રેગ્યુલર સભ્યોએ દર ૦૨(બે) વર્ષ બાદ રીન્યુઅલ સમયે ઓનલાઈન જનરેટ થયેલ મેડીકલ ફીટનેશ સર્ટીફિકેટમાં ડોક્ટરનાં સહી-સિક્કા કરાવી જમા કરાવાનું રહેશે.
૫. દરેક રેગ્યુલર સભ્યોએ અંતિમ ચાલુ માસની તારીખ ૨૨ થી ૨૮ માં રીન્યુઅલ ફી ભરી જવી. (આ તારીખમાં રીન્યુઅલ ન કરી શકનાર રેગ્યુલર સભ્યોએ પછીનાં માસની તારીખ ૧ થી ૫ સુધીમાં રીન્યુઅલ પ્રવેશ કરી શકશે.)
૬. રીન્યુઅલ પ્રવેશ ન કરી શકેલ સભ્યોએ (એક માસથી વધુ સમયાંતર વાળા સભ્યો માટે) તેઓના જુના આઈડેન્ટીટી કાર્ડ તેમજ મેડીકલ ફીટનેશ સર્ટીફિકેટ(ઓનલાઈન અપલોડ કરી) સાથે ઓનલાઈન/ઓફલાઈન માધ્યમ મારફતે દરેક માસની તારીખ ૧ થી ૫ માં રીન્યુઅલ પ્રવેશ આપવામાં આવશે. પરંતુ નિયત માસિક સમય ધોરણો ની વચ્ચેનાં માસમાં રીન્યુઅલ કરવાથી સ્લેબનાં ગુમાવેલ આગળનાં માસની ફી મજરે લેવાનો લાભ મળવા પાત્ર રહેશે નહીં.
૭. ૫ થી ૧૦ વર્ષ સુધીના વયના બાળકોને બાળ તરણકુંડમાં પ્રવેશ આપવામાં આવશે. તેમજ નાના બાળકોને લઈ આવનાર માતા/પિતા વાલીઓ તરણકુંડ ની અંદર ડેક એરીયામાં પ્રવેશ કરી શકશે નહિ. તેઓ તરણકુંડના કમ્પાઉન્ડમાં રહી શકશે.
૮. ૧૦ વર્ષ થી વધુ વયના સભ્યોને મોટા તરણકુંડમાં પ્રવેશ આપવામાં આવશે. (બાળ તરણકુંડ સિવાયના)
૯. દર શનિવારે બપોર બાદ અને દર રવિવારે તેમજ જાહેર તહેવારના દિવસે સ્વીમીંગપુલો બંધ રહેશે.
૧૦. માર્ચથી ઓક્ટોમ્બર સુધી સવારના ૬:૧૫ કલાકે તથા નવેમ્બર થી ફેબ્રુઆરી સુધી સવારના ૭:૦૦ કલાકે પ્રથમ બેચ શરૂ થશે.
૧૧. માર્ચ થી ફેબ્રુઆરી સુધી પાલ તરણકુંડ ખાતે મહિલા બેચનો સમય સવારે ૧૦:૧૫ કલાક થી ૧૧:૦૫ કલાક સુધીનો રહેશે.
૧૨. નવેમ્બર થી ફેબ્રુઆરી સુધી તરણકુંડ ખાતે દર શનિવારે મહિલા બેચનો સમય સવારે ૧૧:૧૫ કલાક થી ૧૨:૦૫ કલાક સુધીનો (શીખાઉ + રેગ્યુલર સભ્યો) રહેશે. (વનિતા વિશ્રામ( મહિલા) તરણકુંડ/પાલ તરણકુંડ સિવાય).
૧૩. માર્ચથી ઓક્ટોમ્બર સુધી બાળ તરણકુંડ ખાતે બેચનો સમય સવારે ૯:૧૫ કલાક થી ૧૦:૦૫ કલાક સુધીનો (શીખાઉ) તથા સાંજે ૫:૩૦ કલાક થી ૬:૨૦ કલાક સુધીનો શીખાઉ રહેશે. નવેમ્બર થી ફેબ્રુઆરી બાળ તરણકુંડ ખાતે બેચનો સમય સવારે ૧૦:૦૦કલાક થી ૧૦:૫૦ કલાક સુધીનો (શીખાઉ + તરવૈયા) તથા સાંજે ૫:૦૦ થી ૫:૫૦ કલાક સુધી( શીખાઉ + તરવૈયા)નો રહેશે.
૧૪. ડાઈવીંગપુલમાં ૧૫ વર્ષ થી ૬૦ વર્ષની વયના ફક્ત અનુભવી તરવૈયા જેઓએ ૧૦૦ મીટર લંબાઈમાં સળંગ તરણ પૂર્ણ કરેલ તથા સ્વીમીંગપુલની મધ્યે સતત ૧૦ મીનીટ સાયકલીંગ પૂર્ણ કરેલ હોય તેવા તરવૈયાઓને જ પ્રવેશ આપવામાં આવશે. (ડાઈવીંગ પુલની અંદર ઈન્સ્ટ્રક્ટરની ગેરહાજરીમાં ડાઈવીંગ તથા સ્વીમીંગ (તરણકળા) કરવી નહિ.)
૧૫. દરેક સભ્યોને આપવામાં આવેલ આઈડેન્ટીટી કાર્ડ દરરોજ ફરજીયાત લાવવાના રહેશે અને આઈડેન્ટીટી કાર્ડ ઉપર જે બેચ સુચવવામાં આવ્યા હશે તે જ બેચમાં આવવાનું રહેશે. આઈડેન્ટીટી કાર્ડ વગર સ્વીમીંગપુલમાં પ્રવેશ મળશે નહીં.
૧૬. સ્વીમીંગપુલની અંદર સ્વીમીંગ ઈન્સ્ટ્રક્ટરની ગેરહાજરીમાં સ્વીમીંગ કરવું નહીં. સ્વીમીંગપુલના સભ્યોએ ફરજ ઉપરના કર્મચારીઓ સાથે સભ્યતાથી વર્તવું.



૧૭. દરેક સભ્યોએ સ્વીમીંગ કોસ્યુમ(સફેદ કોસ્યુમ સિવાય) પહેરવું ફરજીયાત છે.સ્વીમીંગ કરતા પહેલા અને સ્વીમીંગ કર્યા પછી શાવર અચુક લેવાનો રહેશે અને શાવર દરમ્યાન સાબુ / શેમ્પુનો ઉપયોગ કરવો નહીં. સ્વીમીંગપુલની અંદર તથા બહારના ભાગમાં ગંદકી કરવી નહિ કે ધુમ્મપાન કરવું નહીં તથા પાન/માવા /ગુટખા ખાવા નહિ.
૧૮. કોઈપણ સભ્યની અગત્યની ચીજ વસ્તુ ગુમ થાય કે ચોરાઈ જાય તો તેની જવાબદારી ફરજ પરના કર્મચારીઓ તથા સુરત મહાનગરપાલિકાની રહેશે નહીં.
૧૯. સ્વીમીંગપુલની જાળવણી કરવી અને તેના યથાયોગ્ય ઉપયોગ કરવાની દરેક સભ્યની ફરજ છે. જો કોઈ સભ્ય સ્વીમીંગપુલની મિલકતને નુકશાન કરતા જણાશે તો તેનું સભ્યપદ રદ કરવામાં આવશે. તેમજ આજીવન સુધી તેને સભ્યપદ આપવામાં આવશે નહીં.
૨૦. કોઈપણ સભ્યની ફરીયાદ ચીફ ઈન્સ્ટ્રક્ટરને લેખિતમાં કરવાની રહેશે.
૨૧. જે સ્વીમીંગપુલોમાં ડાઈવીંગ પ્લેટફોર્મ ત્યાં બેચ સમય પુર્ણ થવાના ૧૫ મીનીટ પહેલા જ ડાઈવીંગ પર થી ડાઈવીંગ કરવા દેવામાં આવશે. કોઈ પણ સભ્યોએ ડાઈવીંગ કરવા માટે સ્ટાર્ટીંગ બ્લોકનો ઉપયોગ કરવો નહિ.
૨૨. સભ્યોએ ફરજીયાત ટ્રાયલ આપીને બેચ બદલાવાનો રહેશે. (જે સંખ્યાને આધીન રહેશે.)
૨૩. રેગ્યુલર તરવૈયાઓની સાથે આવનાર (ગેસ્ટ તરીકે) કુશળ તરણકળા કરનાર ને જ ગેસ્ટ તરીકે પ્રવેશ આપવામાં આવશે. (ગેસ્ટ તરીકે આવનારની ગેસ્ટની સંપૂર્ણ જવાબદારી તેઓને લઈ આવનાર રેગ્યુલર તરવૈયાની રહેશે.)
૨૪. રાજ્ય/રાષ્ટ્રીય/આંતરાષ્ટ્રીય કક્ષાએ રમેલા તરણ ક્ષેત્રના ખેલાડીઓ માટે વય-મર્યાદા લાગુ રહેશે નહીં. (તરણનું પ્રમાણપત્ર રજૂ કરવું.)



**:: સુરત મહાનગરપાલિકા સંચાલિત તરણકુંડોનાં સરનામું દર્શાવતું પત્રક ::**

અ.નં.	ઝોનનું નામ	તરણકુંડનું નામ	સરનામું	
૧.	સેન્ટ્રલ ઝોન [Central Zone]	૧. દાદાભાઈ પંડ્યા તરણકુંડ (Dadabhai Pandya Swimming Pool) (ફોન નં.: - ૦૨૬૧-૨૪૬૦૧૭૬)	ડચ ગાર્ડનની નજીક, મકકાઈપુલ, નાનપુરા, સુરત-૩૯૫૦૦૭. (Near Dutch Garden, Nanpura, Makkaipul, Nanpura, Surat-395007.)	
		૨. ચીમનભાઈ લાપસીવાલા (રૂસ્તમપુરા) તરણકુંડ (Chimanbhai Lapsiwala Swimming Pool) (ફોન નં.: - ૦૨૬૧-૨૪૬૦૩૫૨)	મ્યુનિ. હેલ્થ સેન્ટરની સામે, આશાપુરીમાતા ના મંદિરની બાજુમાં, રૂસ્તમપુરા, સુરત- ૩૯૫૦૦૨. (Opp. Municipal Health Centre, Beside Ashapuri Mata Temple, Rustampura, Surat-395002.)	
		૩. લકકડકોટ તરણકુંડ. (Lakkadkot Swimming Pool) (ફોન નં.: - ૦૨૬૧-૨૪૬૦૩૫૨)	કોમ્યુનિટી હોલની બાજુમાં, ગલેમંડી રોડ, દિલ્હી ગેટ, લકકડ કોટ, સુરત-૩૯૫૦૦૨. (Near Community Hall, Galemandir road, Delhi-Gate, Lakkadkot, Surat-395002.)	
૨.	સાઉથ વેસ્ટ (અઠવા) ઝોન [South West Zone]	૧. વિનાયક જરીવાલા તરણકુંડ (ચોપાટી) (Vinayak Jariwala Swimming Pool) (Chopati) (ફોન નં.: - ૦૨૬૧-૨૪૬૦૩૫૨)	નહેરુ ગાર્ડનની બાજુમાં, કે.પી. કોમર્સ કોલેજ સામે, અઠવાલાઈન, ચોપાટી, સુરત-૩૯૫૦૦૧. (Beside Nehru Garden, Opp. Sir K.P. Commerce College, Athwalines, Chopati, Surat-395001.)	
		૨. વનિતા વિશ્રામ મહિલા તરણકુંડ (VanitaVishram Mahila Swimming Pool) (ફોન નં.: - ૦૨૬૧-૨૬૬૦૫૩૫)	વનિતા વિશ્રામ સ્કૂલની પાછળ, અઠવાલાઈન્સ, સુરત-૩૯૫૦૦૧. (B/H Vanita Vishram School, Athwalines, Surat-395001.)	
		<b>વનિતા વિશ્રામ શાળાનાં વિદ્યાર્થીઓએ નવા પ્રવેશ તથા રીન્યુઅલ માટે તાજેતરનું બોનોફાઈડ સર્ટીફિકેટ સાથે વનિતા વિશ્રામ મહિલા તરણકુંડની ઓફિસનો સંપર્ક કરવો.</b>		
		૩. અલથાણ તરણકુંડ (Althan Swimming Pool) (ફોન નં.: - ૦૨૬૧-૨૪૬૦૩૫૨)	ડી.આર.બી.કોલેજની સામે, નેસ્ટ હાઉસની નજીક, ન્યુ સીટીલાઈટ, અલથાણ, સુરત-૩૯૫૦૦૭. (Opp. D.R.B.College, Beside Nest House, New Citylight, Althan, Surat-395007.)	
૩.	નોર્થ (કતારગામ) ઝોન [North Zone]	૧. કતારગામ તરણકુંડ (Katargam Swimming Pool) (ફોન નં.: - ૦૨૬૧-૨૫૩૦૫૩૦)	કોમ્યુનિટી હોલની બાજુમાં, મુકેશ ડાઈંગ મીલની સામે, વસ્તાદેવડી રોડ, કતારગામ, સુરત-૩૯૫૦૦૩. (Beside Community Hall, Opp. Mukesh Dying, Vastadevadi road, Katargam, Surat-395003.)	
		૨. સીંગણપોર તરણકુંડ (Singanpor Swimming Pool) (ફોન નં.: - ૦૨૬૧-૨૫૧૧૨૬૩)	મ્યુનિ. કોમ્યુનિટી હોલની પાછળ, ન્યુ ત્રિવેણી સોસાયટીની સામે, સીંગણપોર રોડ, સુરત-૩૯૫૦૦૪.) (B/H Municipal Community Hall, Opp. New Triveni Society, Singanpor Main Road, Surat-395004.)	
૪.	સાઉથ ઈસ્ટ (લીંબાયત) ઝોન [South East Zone]	૧. ડીંડોલી તરણકુંડ (Dindoli Swimming Pool) (ફોન નં.: - ૦૨૬૧-૨૪૬૦૩૫૨)	મ્યુનિ. કોમ્યુનિટી હોલની નજીક, અંબિકા ટાઉનશીપની બાજુમાં, ડીંડોલી તળાવની સામે, ડીંડોલીગામ, સુરત-૩૯૪૨૧૦. (Near Municipal Community Hall, Beside Ambica Township, Opp. Dindoli Lake, Dindoligam, Surat-394210.)	
		૨. ડુંભાલ તરણકુંડ (Dumbhal Swimming Pool) (ફોન નં.: - ૦૨૬૧-૨૪૬૦૩૫૨)	તેરાપંથ ભવનની પાસે, રામબાગ પેલેસની પાછળ, ડુંભાલ, સુરત-૩૯૫૦૧૦. (Near Terapanth Bhavan, B/H Ram Baugh Palace, Dumbhal, Surat-395010.)	
૫.	સાઉથ (ઉઘના) ઝોન [South Zone]	૧. ઉઘના તરણકુંડ (Udhna Swimming Pool) (ફોન નં.: - ૦૨૬૧-૬૫૩૧૦૦૧)	ઝોન ઓફિસની સામેની ગલી, સમીથી સ્કૂલની નજીક, ગાયત્રી મંદિરની સામે, ઉઘના, સુરત-૩૯૪૨૧૦. (Opp. Zone Office, Near Samithi School, Opp. Gayatri Temple, Udhna, Surat-394210.)	



અ.નં.	ઝોનનું નામ	તરણકુંડનું નામ	સરનામું
૬.	પૂર્વ (વરાછા) ઝોન-અ [East Zone-A]	૧. વરાછા (મીની બજાર) તરણકુંડ (Varachha(Mini Bazar) Swimming Pool) (ફોન નં.: - ૦૨૬૧-૨૫૪૬૩૧૨)	ક્રાંતિ મેદાન, , સરદાર સ્મૃતિભવનની બાજુમાં , વરાછા ઝોન ઓફિસની સામે, વરાછા, સુરત-૩૯૫૦૦૩. (Kranti Ground, Beside Sardar Smrutibhavan, Opp. Varachha Zone Office, Varachha, Surat-395003.)
૭.	પૂર્વ (વરાછા) ઝોન-બ [East Zone-B]	૧. મહારાણા પ્રતાપ તરણકુંડ (કાપોદ્રા) (Maharana Pratap Swimming Pool) (Kapodra) (ફોન નં.: - ૦૨૬૧-૨૪૬૦૩૫૨)	મ્યુનિ. મહારાણા પ્રતાપ(ચોપાટી) ગાર્ડની બાજુમાં, વરાછા વોટર વર્ક્સની બાજુમાં, કાપોદ્રા, સુરત-૩૯૫૦૦૬. (Beside Municipal Maharana Pratap(Chopati) Garden, Near Varachha Water Works, Kapodra, Surat-395006.)
		૨. મોટાવરાછા-ઉત્રાણ તરણકુંડ (Motavarachha-Utran Swimming Pool) (ફોન નં.: - ૦૨૬૧-૨૪૬૦૩૫૨)	ગોલ્ડન સીટી રેસીડેન્સીની સામે, વ્હાઈટ હાઉસની બાજુમાં, ગોલ્ડન સીટી રોડ, મોટાવરાછા, સુરત-૩૯૪૧૦૫. (Opp. Golden City Residency, Beside White House, Golden City Road, Motavarachha, Surat-394105.)
૮.	વેસ્ટ (રાંદેર) ઝોન [West Zone]	૧. વીર સાવરકર તરણકુંડ (અડાજણ) (Veer Savarkar Swimming Pool) (Adajan) (ફોન નં.: - ૦૨૬૧-૨૪૬૦૧૭૬)	જ્યોતિન્દ્ર દવે ગાર્ડનની બાજુમાં, પ્રાઈમઆર્કડની પાછળ, મ્યુનિ. જોગાણી નગર જળવિતરણ મથકની બાજુમાં, અડાજણ, સુરત-૩૯૫૦૦૫. (Near Jyotindra Dave Garden,B/H Prime Arcade, Beside Water Tank, Adajan, Surat-395005.)
		૨. ડાઈવીંગ તરણકુંડ (અડાજણ) (Diving Swimming Pool) (Adajan) (ફોન નં.: - ૦૨૬૧-૨૪૬૦૩૫૨)	સહેજ સુપર સ્ટોરની સામે, પાણીની ટાંકીની બાજુમાં, અડાજણ, સુરત-૩૯૫૦૦૫. (Opp. Sahaj Super Store, Beside Water Tank, Adajan, Surat-395005.)
		૩. પાલ તરણકુંડ (Pal Swimming Pool) (ફોન નં.: - ૦૨૬૧-૨૪૬૦૩૫૨)	વૈષ્ણવદેવી લાઈફ સ્ટાઈલની સામે, પાલ રોડ, સુરત-૩૯૫૦૦૯. (Opp. Vaishnodevi Life Style, Pal road, Surat-395009.)

મહિલા તરણકુંડોનાં નામ (Lady Swimming Pool)	બાળ તરણકુંડોનાં નામ (Children Swimming Pool)
૧. વનિતા વિશ્રામ મહિલા તરણકુંડ (VanitaVishram Mahila Swimming Pool)	૧. વિનાયક જરીવાલા તરણકુંડ (ચોપાટી) (Vinayak Jariwala Swimming Pool)(Chopati)
સ્પેશીયલ મહિલા બેચો ચાલતાં તરણકુંડો નામ (Swimming Pool for Special Lady Batches)	૨. વરાછા (મીની બજાર) તરણકુંડ (Varachha(Mini Bazar) Swimming Pool)
૧. વરાછા (મીની બજાર) તરણકુંડ (Varachha(Mini Bazar) Swimming Pool)	૩. ડીડોલી તરણકુંડ (Dindoli Swimming Pool)
૨. મહારાણા પ્રતાપ તરણકુંડ (કાપોદ્રા) (Maharana Pratap Swimming Pool) (Kapodra)	૪. ઉધના તરણકુંડ (Udhna Swimming Pool)
૩. પાલ તરણકુંડ (Pal Swimming Pool)	નોંધ:-બાળ તરણકુંડોમાં ૦૫ વર્ષ થી ૧૦ વર્ષની વયના બાળકોને જ પ્રવેશ આપવામાં આવશે.
૪. વીર સાવરકર તરણકુંડ (અડાજણ) (Veer Savarkar Swimming Pool) (Adajan)	

- નોંધ:- તમામ તરણકુંડોનો શિયાળ સીઝન (નવેમ્બર થી ફેબ્રુઆરી માસ) દરમ્યાન શિષ્યાઉ/રેગ્યુલર બેચોનો સમય અદલતો હોવાથી સમય-પત્રકનો અભ્યાસ કર્યા પછી જ નવા પ્રવેશ/રીન્યુ કરવાનું રહેશે.



સુરત મહાનગરપાલિકા સંચાલિત તમામ તરણકુંડોનાં મા.મ્યુ.કમિશનરશ્રીના તા.:-૨૭/૦૭/૨૦૧૮ નાં રોજ મળેલ મંજુરી મુજબ બેચોના સમય-પત્રક.

--: સમય-પત્રક :-

<ul style="list-style-type: none"> <li>દાદાભાઈ પાંડિયા તરણકુંડ</li> <li>વિનાયક જરીવાલા-ચોપાટી તરણકુંડ</li> <li>વનિતા વિશ્રામ મહિલા તરણકુંડ</li> <li>ઉદ્ધના તરણકુંડ</li> <li>કતારગામ તરણકુંડ</li> <li>ચી.લા.રૂસ્તમપુરા તરણકુંડ</li> <li>સીંગણપોર તરણકુંડ</li> <li>ડુંભાલ તરણકુંડ</li> <li>લક્કડકોટ તરણકુંડ</li> <li>ડીડોલી તરણકુંડ</li> <li>અલથાણ તરણકુંડ</li> <li>મોટાવરાછા-ઉત્રાણ તરણકુંડ</li> </ul>	<table border="1"> <thead> <tr> <th>માર્ચ થી ઓક્ટોબર</th> <th>નવેમ્બર થી ફેબ્રુઆરી</th> </tr> </thead> <tbody> <tr> <td>સવારે</td> <td>સવારે</td> </tr> <tr> <td>(૧) ૬ : ૧૫ થી ૭ : ૦૫ (તરવૈયા)</td> <td>(૧) ૭ : ૦૦ થી ૭ : ૫૦ (તરવૈયા)</td> </tr> <tr> <td>(૨) ૭ : ૧૫ થી ૮ : ૦૫ (તરવૈયા)</td> <td>(૨) ૮ : ૦૦ થી ૮ : ૫૦ (તરવૈયા)</td> </tr> <tr> <td>(૩) ૮ : ૧૫ થી ૯ : ૦૫ (શિખાઉ)</td> <td>(૩) ૯ : ૦૦ થી ૯ : ૫૦ (શિખાઉ + તરવૈયા)</td> </tr> <tr> <td>(૪) ૯ : ૧૫ થી ૧૦ : ૦૫ (તરવૈયા)</td> <td>(૪) ૧૦ : ૦૦ થી ૧૦ : ૫૦ (તરવૈયા)</td> </tr> <tr> <td>(૫) ૧૦ : ૧૫ થી ૧૧ : ૦૫ (શિખાઉ)</td> <td></td> </tr> <tr> <td>સાંજે</td> <td>સાંજે</td> </tr> <tr> <td>(૧) ૪ : ૩૦ થી ૫ : ૨૦ (શિખાઉ)</td> <td>(૧) ૫ : ૦૦ થી ૫ : ૫૦ (શિખાઉ + તરવૈયા)</td> </tr> <tr> <td>(૨) ૫ : ૩૦ થી ૬ : ૨૦ (તરવૈયા)</td> <td></td> </tr> </tbody> </table>	માર્ચ થી ઓક્ટોબર	નવેમ્બર થી ફેબ્રુઆરી	સવારે	સવારે	(૧) ૬ : ૧૫ થી ૭ : ૦૫ (તરવૈયા)	(૧) ૭ : ૦૦ થી ૭ : ૫૦ (તરવૈયા)	(૨) ૭ : ૧૫ થી ૮ : ૦૫ (તરવૈયા)	(૨) ૮ : ૦૦ થી ૮ : ૫૦ (તરવૈયા)	(૩) ૮ : ૧૫ થી ૯ : ૦૫ (શિખાઉ)	(૩) ૯ : ૦૦ થી ૯ : ૫૦ (શિખાઉ + તરવૈયા)	(૪) ૯ : ૧૫ થી ૧૦ : ૦૫ (તરવૈયા)	(૪) ૧૦ : ૦૦ થી ૧૦ : ૫૦ (તરવૈયા)	(૫) ૧૦ : ૧૫ થી ૧૧ : ૦૫ (શિખાઉ)		સાંજે	સાંજે	(૧) ૪ : ૩૦ થી ૫ : ૨૦ (શિખાઉ)	(૧) ૫ : ૦૦ થી ૫ : ૫૦ (શિખાઉ + તરવૈયા)	(૨) ૫ : ૩૦ થી ૬ : ૨૦ (તરવૈયા)								
	માર્ચ થી ઓક્ટોબર	નવેમ્બર થી ફેબ્રુઆરી																										
	સવારે	સવારે																										
	(૧) ૬ : ૧૫ થી ૭ : ૦૫ (તરવૈયા)	(૧) ૭ : ૦૦ થી ૭ : ૫૦ (તરવૈયા)																										
	(૨) ૭ : ૧૫ થી ૮ : ૦૫ (તરવૈયા)	(૨) ૮ : ૦૦ થી ૮ : ૫૦ (તરવૈયા)																										
	(૩) ૮ : ૧૫ થી ૯ : ૦૫ (શિખાઉ)	(૩) ૯ : ૦૦ થી ૯ : ૫૦ (શિખાઉ + તરવૈયા)																										
	(૪) ૯ : ૧૫ થી ૧૦ : ૦૫ (તરવૈયા)	(૪) ૧૦ : ૦૦ થી ૧૦ : ૫૦ (તરવૈયા)																										
	(૫) ૧૦ : ૧૫ થી ૧૧ : ૦૫ (શિખાઉ)																											
	સાંજે	સાંજે																										
	(૧) ૪ : ૩૦ થી ૫ : ૨૦ (શિખાઉ)	(૧) ૫ : ૦૦ થી ૫ : ૫૦ (શિખાઉ + તરવૈયા)																										
	(૨) ૫ : ૩૦ થી ૬ : ૨૦ (તરવૈયા)																											
	<ul style="list-style-type: none"> <li>વીર સાવરકર-અડાજણ તરણકુંડ</li> <li>મીની બજાર-વરાછા તરણકુંડ</li> <li>માહારાણ પ્રતાપ-કાપોદ્રા તરણકુંડ</li> </ul>	<table border="1"> <thead> <tr> <th>માર્ચ થી ઓક્ટોબર</th> <th>નવેમ્બર થી ફેબ્રુઆરી</th> </tr> </thead> <tbody> <tr> <td>સવારે</td> <td>સવારે</td> </tr> <tr> <td>(૧) ૬ : ૧૫ થી ૭ : ૦૫ (તરવૈયા)</td> <td>(૧) ૭ : ૦૦ થી ૭ : ૫૦ (તરવૈયા)</td> </tr> <tr> <td>(૨) ૭ : ૧૫ થી ૮ : ૦૫ (તરવૈયા)</td> <td>(૨) ૮ : ૦૦ થી ૮ : ૫૦ (તરવૈયા)</td> </tr> <tr> <td>(૩) ૮ : ૧૫ થી ૯ : ૦૫ (શિખાઉ)</td> <td>(૩) ૯ : ૦૦ થી ૯ : ૫૦ (શિખાઉ + તરવૈયા)</td> </tr> <tr> <td>(૪) ૯ : ૧૫ થી ૧૦ : ૦૫ (તરવૈયા)</td> <td>(૪) ૧૦ : ૦૦ થી ૧૦ : ૫૦ (તરવૈયા)</td> </tr> <tr> <td>(૫) ૧૦ : ૧૫ થી ૧૧ : ૦૫ (શિખાઉ)</td> <td></td> </tr> <tr> <td>બપોર (મહિલા)</td> <td>બપોર (મહિલા)</td> </tr> <tr> <td>(૧) ૨ : ૧૫ થી ૩ : ૦૫ (શિખાઉ)</td> <td>(૧) ૩ : ૦૦ થી ૩ : ૫૦ (શિખાઉ + તરવૈયા)</td> </tr> <tr> <td>(૨) ૩ : ૧૫ થી ૪ : ૦૫ (તરવૈયા)</td> <td></td> </tr> <tr> <td>સાંજે</td> <td>સાંજે</td> </tr> <tr> <td>(૧) ૪ : ૩૦ થી ૫ : ૨૦ (શિખાઉ)</td> <td>(૧) ૫ : ૦૦ થી ૫ : ૫૦ (શિખાઉ + તરવૈયા)</td> </tr> <tr> <td>(૨) ૫ : ૩૦ થી ૬ : ૨૦ (તરવૈયા)</td> <td></td> </tr> </tbody> </table>	માર્ચ થી ઓક્ટોબર	નવેમ્બર થી ફેબ્રુઆરી	સવારે	સવારે	(૧) ૬ : ૧૫ થી ૭ : ૦૫ (તરવૈયા)	(૧) ૭ : ૦૦ થી ૭ : ૫૦ (તરવૈયા)	(૨) ૭ : ૧૫ થી ૮ : ૦૫ (તરવૈયા)	(૨) ૮ : ૦૦ થી ૮ : ૫૦ (તરવૈયા)	(૩) ૮ : ૧૫ થી ૯ : ૦૫ (શિખાઉ)	(૩) ૯ : ૦૦ થી ૯ : ૫૦ (શિખાઉ + તરવૈયા)	(૪) ૯ : ૧૫ થી ૧૦ : ૦૫ (તરવૈયા)	(૪) ૧૦ : ૦૦ થી ૧૦ : ૫૦ (તરવૈયા)	(૫) ૧૦ : ૧૫ થી ૧૧ : ૦૫ (શિખાઉ)		બપોર (મહિલા)	બપોર (મહિલા)	(૧) ૨ : ૧૫ થી ૩ : ૦૫ (શિખાઉ)	(૧) ૩ : ૦૦ થી ૩ : ૫૦ (શિખાઉ + તરવૈયા)	(૨) ૩ : ૧૫ થી ૪ : ૦૫ (તરવૈયા)		સાંજે	સાંજે	(૧) ૪ : ૩૦ થી ૫ : ૨૦ (શિખાઉ)	(૧) ૫ : ૦૦ થી ૫ : ૫૦ (શિખાઉ + તરવૈયા)	(૨) ૫ : ૩૦ થી ૬ : ૨૦ (તરવૈયા)	
		માર્ચ થી ઓક્ટોબર	નવેમ્બર થી ફેબ્રુઆરી																									
સવારે		સવારે																										
(૧) ૬ : ૧૫ થી ૭ : ૦૫ (તરવૈયા)		(૧) ૭ : ૦૦ થી ૭ : ૫૦ (તરવૈયા)																										
(૨) ૭ : ૧૫ થી ૮ : ૦૫ (તરવૈયા)		(૨) ૮ : ૦૦ થી ૮ : ૫૦ (તરવૈયા)																										
(૩) ૮ : ૧૫ થી ૯ : ૦૫ (શિખાઉ)		(૩) ૯ : ૦૦ થી ૯ : ૫૦ (શિખાઉ + તરવૈયા)																										
(૪) ૯ : ૧૫ થી ૧૦ : ૦૫ (તરવૈયા)		(૪) ૧૦ : ૦૦ થી ૧૦ : ૫૦ (તરવૈયા)																										
(૫) ૧૦ : ૧૫ થી ૧૧ : ૦૫ (શિખાઉ)																												
બપોર (મહિલા)		બપોર (મહિલા)																										
(૧) ૨ : ૧૫ થી ૩ : ૦૫ (શિખાઉ)		(૧) ૩ : ૦૦ થી ૩ : ૫૦ (શિખાઉ + તરવૈયા)																										
(૨) ૩ : ૧૫ થી ૪ : ૦૫ (તરવૈયા)																												
સાંજે		સાંજે																										
(૧) ૪ : ૩૦ થી ૫ : ૨૦ (શિખાઉ)		(૧) ૫ : ૦૦ થી ૫ : ૫૦ (શિખાઉ + તરવૈયા)																										
(૨) ૫ : ૩૦ થી ૬ : ૨૦ (તરવૈયા)																												
<ul style="list-style-type: none"> <li>પાલ તરણકુંડ</li> </ul>	<table border="1"> <thead> <tr> <th>માર્ચ થી ઓક્ટોબર</th> <th>નવેમ્બર થી ફેબ્રુઆરી</th> </tr> </thead> <tbody> <tr> <td>સવારે</td> <td>સવારે</td> </tr> <tr> <td>(૧) ૬ : ૧૫ થી ૭ : ૦૫ (તરવૈયા)</td> <td>(૧) ૭ : ૦૦ થી ૭ : ૫૦ (તરવૈયા)</td> </tr> <tr> <td>(૨) ૭ : ૧૦ થી ૮ : ૦૦ (તરવૈયા)</td> <td>(૨) ૮ : ૦૦ થી ૮ : ૫૦ (શિખાઉ + તરવૈયા)</td> </tr> <tr> <td>(૩) ૮ : ૦૫ થી ૮ : ૫૫ (શિખાઉ)</td> <td>(૩) ૯ : ૦૦ થી ૯ : ૫૦ (તરવૈયા)</td> </tr> <tr> <td>(૪) ૯ : ૦૫ થી ૯ : ૫૫ (શિખાઉ + તરવૈયા)</td> <td>(૪) ૧૦ : ૧૫ થી ૧૧ : ૦૫ (મહિલા)</td> </tr> <tr> <td>(૫) ૧૦ : ૧૫ થી ૧૧ : ૦૫ (મહિલા)</td> <td></td> </tr> <tr> <td>સાંજે</td> <td>સાંજે</td> </tr> <tr> <td>(૧) ૪ : ૩૦ થી ૫ : ૨૦ (શિખાઉ)</td> <td>(૧) ૫ : ૦૦ થી ૫ : ૫૦ (શિખાઉ + તરવૈયા)</td> </tr> <tr> <td>(૨) ૫ : ૩૦ થી ૬ : ૨૦ (તરવૈયા)</td> <td></td> </tr> </tbody> </table>	માર્ચ થી ઓક્ટોબર	નવેમ્બર થી ફેબ્રુઆરી	સવારે	સવારે	(૧) ૬ : ૧૫ થી ૭ : ૦૫ (તરવૈયા)	(૧) ૭ : ૦૦ થી ૭ : ૫૦ (તરવૈયા)	(૨) ૭ : ૧૦ થી ૮ : ૦૦ (તરવૈયા)	(૨) ૮ : ૦૦ થી ૮ : ૫૦ (શિખાઉ + તરવૈયા)	(૩) ૮ : ૦૫ થી ૮ : ૫૫ (શિખાઉ)	(૩) ૯ : ૦૦ થી ૯ : ૫૦ (તરવૈયા)	(૪) ૯ : ૦૫ થી ૯ : ૫૫ (શિખાઉ + તરવૈયા)	(૪) ૧૦ : ૧૫ થી ૧૧ : ૦૫ (મહિલા)	(૫) ૧૦ : ૧૫ થી ૧૧ : ૦૫ (મહિલા)		સાંજે	સાંજે	(૧) ૪ : ૩૦ થી ૫ : ૨૦ (શિખાઉ)	(૧) ૫ : ૦૦ થી ૫ : ૫૦ (શિખાઉ + તરવૈયા)	(૨) ૫ : ૩૦ થી ૬ : ૨૦ (તરવૈયા)								
	માર્ચ થી ઓક્ટોબર	નવેમ્બર થી ફેબ્રુઆરી																										
	સવારે	સવારે																										
	(૧) ૬ : ૧૫ થી ૭ : ૦૫ (તરવૈયા)	(૧) ૭ : ૦૦ થી ૭ : ૫૦ (તરવૈયા)																										
	(૨) ૭ : ૧૦ થી ૮ : ૦૦ (તરવૈયા)	(૨) ૮ : ૦૦ થી ૮ : ૫૦ (શિખાઉ + તરવૈયા)																										
	(૩) ૮ : ૦૫ થી ૮ : ૫૫ (શિખાઉ)	(૩) ૯ : ૦૦ થી ૯ : ૫૦ (તરવૈયા)																										
	(૪) ૯ : ૦૫ થી ૯ : ૫૫ (શિખાઉ + તરવૈયા)	(૪) ૧૦ : ૧૫ થી ૧૧ : ૦૫ (મહિલા)																										
	(૫) ૧૦ : ૧૫ થી ૧૧ : ૦૫ (મહિલા)																											
	સાંજે	સાંજે																										
	(૧) ૪ : ૩૦ થી ૫ : ૨૦ (શિખાઉ)	(૧) ૫ : ૦૦ થી ૫ : ૫૦ (શિખાઉ + તરવૈયા)																										
(૨) ૫ : ૩૦ થી ૬ : ૨૦ (તરવૈયા)																												



<ul style="list-style-type: none"> <li>ડાઈવીંગપુલ અડાજણ</li> <li>(૧૫ વર્ષ થી ૬૦ વર્ષની વયના ફક્ત અનુભવી તરવૈયાઓને જ પ્રવેશ આપવામાં આવશે.)</li> </ul>	માર્ચ થી ઓક્ટોબર	નવેમ્બર થી ફેબ્રુઆરી
	સવારે	સવારે
	(૧) ૬ : ૧૫ થી ૭ : ૦૫ (તરવૈયા)	(૧) ૭ : ૦૦ થી ૭ : ૫૦ (તરવૈયા)
	(૨) ૭ : ૧૫ થી ૮ : ૦૫ (તરવૈયા)	(૨) ૮ : ૦૦ થી ૮ : ૫૦ (તરવૈયા)
	(૩) ૮ : ૧૫ થી ૯ : ૦૫ (તરવૈયા)	(૩) ૯ : ૦૦ થી ૯ : ૫૦ (તરવૈયા)
	(૪) ૯ : ૧૫ થી ૧૦ : ૦૫ (તરવૈયા)	(૪) ૧૦ : ૦૦ થી ૧૦ : ૫૦ (તરવૈયા)
	(૫) ૧૦ : ૧૫ થી ૧૧ : ૦૫ (તરવૈયા)	
	સાંજે	સાંજે
	(૧) ૪ : ૩૦ થી ૫ : ૨૦ (તરવૈયા)	(૧) ૫ : ૦૦ થી ૫ : ૫૦ (તરવૈયા)
	(૨) ૫ : ૩૦ થી ૬ : ૨૦ (તરવૈયા)	
<ul style="list-style-type: none"> <li>❖ બાળ તરણકુંડો:-</li> <li>શ્રી વિનાયક જરીવાલા – ચોપાટી તરણકુંડ</li> <li>મીનીબજાર – વરાછા બાળ તરણકુંડ</li> <li>ઉધના બાળ તરણકુંડ</li> <li>ડીડોલી બાળ તરણકુંડ</li> <li>(૦૫ વર્ષ થી ૧૦ વર્ષની વયના બાળકોને જ પ્રવેશ આપવામાં આવશે.)</li> </ul>	માર્ચ થી ઓક્ટોબર	નવેમ્બર થી ફેબ્રુઆરી
	સવારે	સવારે
	(૧) ૬ : ૧૫ થી ૭ : ૦૫ (તરવૈયા)	(૧) ૭ : ૦૦ થી ૭ : ૫૦ (તરવૈયા)
	(૨) ૭ : ૧૫ થી ૮ : ૦૫ (તરવૈયા)	(૨) ૮ : ૦૦ થી ૮ : ૫૦ (તરવૈયા)
	(૩) ૮ : ૧૫ થી ૯ : ૦૫ (તરવૈયા)	(૩) ૯ : ૦૦ થી ૯ : ૫૦ (તરવૈયા)
	(૪) ૯ : ૧૫ થી ૧૦ : ૦૫ (શિખાઉ)	(૪) ૧૦ : ૦૦ થી ૧૦ : ૫૦ (શિખાઉ+તરવૈયા)
	(૫) ૧૦ : ૧૫ થી ૧૧ : ૦૫ (તરવૈયા)	
	સાંજે	સાંજે
	(૧) ૪ : ૩૦ થી ૫ : ૨૦ (તરવૈયા)	(૧) ૫ : ૦૦ થી ૫ : ૫૦ (શિખાઉ + તરવૈયા)
	(૨) ૫ : ૩૦ થી ૬ : ૨૦ (શિખાઉ)	

- નોંધ:- તમામ તરણકુંડોનો શિયાળ સીઝન (નવેમ્બર થી ફેબ્રુઆરી માસ) દરમ્યાન શિખાઉ/રેગ્યુલર બેચોનો સમય બદલતો હોવાથી સમય-પત્રકનો અભ્યાસ કર્યા પછી જ નવા પ્રવેશ/રીન્યુ કરવાનું રહેશે.



સુરત મહાનગરપાલિકા સંચાલિત તમામ તરણકુંડોનાં સરળ સંચાલન/સુરક્ષા અને નિભાવ માટે નવા નીતિનિયમો ધોરણો સુરત મહાનગરપાલિકાની માસિક સાધારણ સભાના ઠરાવ નં.-૧૭૧/૨૦૧૮ તા.૩૦/૦૫/૨૦૧૮ તથા તા.૨૬/૦૬/૨૦૧૮ નાં રોજ મા.મ્યુનિ.કમિશનરશ્રી ની મંજૂરી મળેલ અનુસાર તરણકુંડોમાં નીચે જણાવેલ ફી ના ધોરણો નક્કી કરવામાં આવેલ છે.

**-: ફીનાં ધોરણો :-**

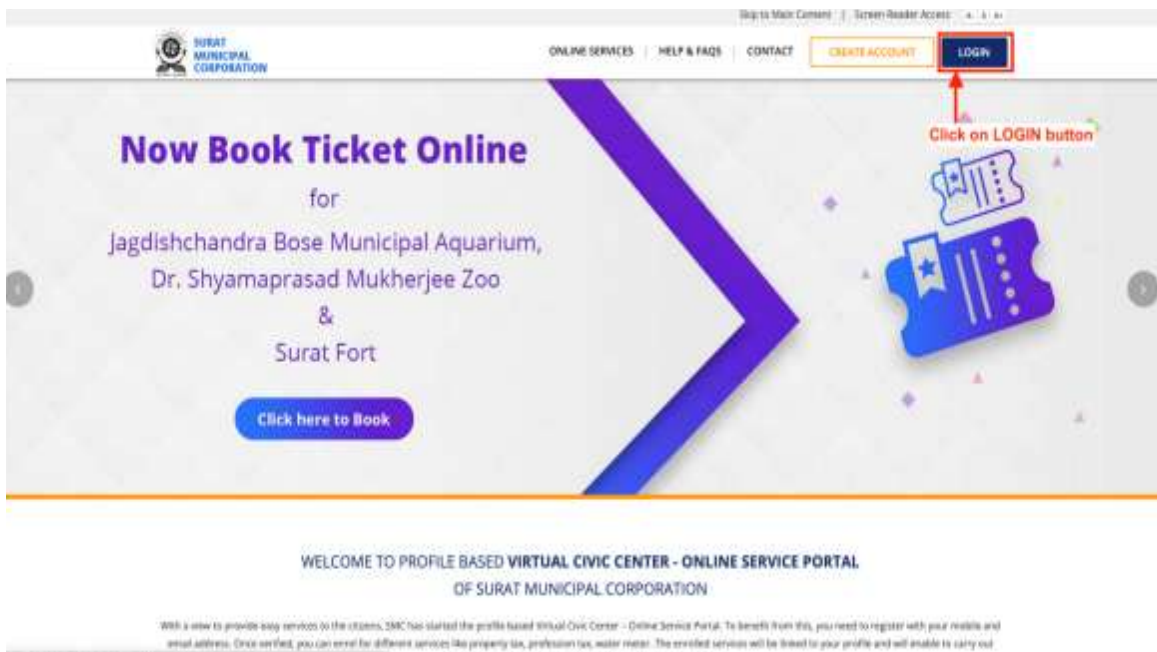
અ.નં.	વિગત	તરવૈયા માટે	રી-માર્ક્સ	
૧.	વ્યક્તિ દીઠ ત્રિમાસિક ફી શીખનાર માટે	(૧) એપ્રિલ થી જુન (૨) જુલાઈ થી સપ્ટેમ્બર (૩) ઓક્ટોબર થી ડિસેમ્બર (૪) જાન્યુઆરી થી માર્ચ	રૂ.૧૨૦૦/- રૂ.૧૨૦૦/- રૂ.૭૦૦/- રૂ.૭૦૦/-	- શીખનાર માટે રૂ.૧૨૦૦/- - ત્રણ માસથી વધુ પ્રવેશ નહીં.
૨.	વ્યક્તિ દીઠ છ માસિક ફી	(૧) એપ્રિલ થી સપ્ટે. (૨) જુલાઈ થી ડિસે. (૩) ઓક્ટો. થી માર્ચ (૪) જાન્યુ. થી જુન	રૂ.૨૦૦૦/- રૂ.૮૦૦/- રૂ.૮૦૦/- રૂ.૨૦૦૦/-	
૩.	વ્યક્તિ દીઠ વાર્ષિક ફી	(૧) એપ્રિલ થી માર્ચ (૨) જુલાઈ થી જુન (૩) ઓક્ટો. થી સપ્ટે. (૪) જાન્યુ. થી ડિસે.	રૂ.૨૪૦૦/- રૂ.૨૪૦૦/- રૂ.૨૪૦૦/- રૂ.૨૪૦૦/-	<b>નોંધ:-</b> સને ૨૦૧૮-૧૯ થી ત્યારબાદ દરેક ૦૩ નાણાંકીય વર્ષ પૂર્ણ થયા બાદ વાર્ષિક ફી માં રૂ.૧૦૦/- નો વધારો કરવામાં આવશે. (ઠરાવ નં.૧૭૧/૨૦૧૮ નાં ક્રમ નં.૦૬ મુજબ)
૪.	ગેસ્ટ ફી (બેચ દીઠ)	રૂ.૨૦૦/-	ગેસ્ટ કુશળ તરવૈયા હોય તો જ પ્રવેશ આપવો.	
૫.	ડુપ્લીકેટ આઈડેન્ટિટી કાર્ડ	રૂ.૧૦૦/-	પ્રથમ આઈકાર્ડ (લેમીનેશન) મફત આપવામાં આવશે.	
૬.	(અ) કોઈ પણ સંસ્થા કે જેમાં વધુમાં વધુ ૫૦ સભ્યો હોય તેવી સંસ્થા માટે દાખલ ફી (બ) સંસ્થા દીઠ માસિક ફી	રૂ.૧૫,૦૦૦/- (માત્ર ૩ કલાક માટે રોજંદા બેચના સમય સિવાયના સમય માટે)	માત્ર જાહેર રજા/વીકલી રજાના દિવસ માટે. મહાનગરપાલિકાની પૂર્વ પરવાનગી મેળવી પોતાની જવાબદારીએ ૩ કલાકના રૂ.૧૫,૦૦૦/- મેઈન્ટેન્સ ચાર્જ નોન રીફંડેબલ રકમ જમા કરાવી ઉપયોગ કરી શકશે.	
૭.	તરણકુંડમાં દાખલ થવા માટેના પ્રવેશ ફોર્મ દીઠ	ફી	રજીસ્ટ્રેશનની કાર્યવાહી તેમજ ફી ઓનલાઈન કરવાની છે.	
૮.	શૈક્ષણિક સ્થાનિક /રાજ્ય/ રાષ્ટ્રીય કક્ષાની હરીફાઈ ની પૂર્વ ટ્રેનીંગ પ્રવૃત્તિ માટે - રાષ્ટ્રીય કક્ષાએ કે આંતર રાષ્ટ્રીય કક્ષાની હરીફાઈમાં ૧ થી ૩ નંબર મેળવી મેડલ મેળવનારને - આંતરરાષ્ટ્રીય ક્ષેત્રે સ્પર્ધામાં ભાગ લઈ ચૂકેલ.	વિનામૂલ્યે વિનામૂલ્યે વિનામૂલ્યે	શૈક્ષણિક હેતુની હરીફાઈ અંગે સક્ષમ સત્તાનું પ્રમાણપત્ર લેવાનું રહેશે.	
૯.	- ન.પ્રા.શિ.સ.ની શાળા અને સુમન હાઈસ્કૂલના વિદ્યાર્થીઓને. - સીનીયર સીટીઝનને.	૫૦% ફીમાં રાહત ૨૫% ફીમાં રાહત		
૧૦.	બેચ ટ્રાન્સફર ફી (ફક્ત ૧૦ સભ્યો પ્રતિ માસ)	રૂ.૨૦૦/-	(૧) વધુમાં વધુ ૧૦ ટ્રાન્સફર પ્રતિ માસ કરવામાં આવશે. (૨) બેચ ટ્રાન્સફર વખતે હયાત સભ્યોની સંખ્યાના આધારે ટ્રાન્સફરની પરમીશન આપવામાં આવશે. જે અંગે સ્વીમીંગપુલ ઇન્ચાર્જનો નિર્ણય માન્ય રાખવાનો રહેશે.	



❖ **Please follow the following Steps to 'How to Login ?':-**

- **Step 1** : If you are not registered with SMC first Create Account on SMC Site. (Please see User Manual for "Create Account")
- **Step 2** : Enter Below URL in Search URL filed.  
<https://suratmunicipal.gov.in/OnlineServices/>
- **Step 3** : Click On ' LOGIN ' button.

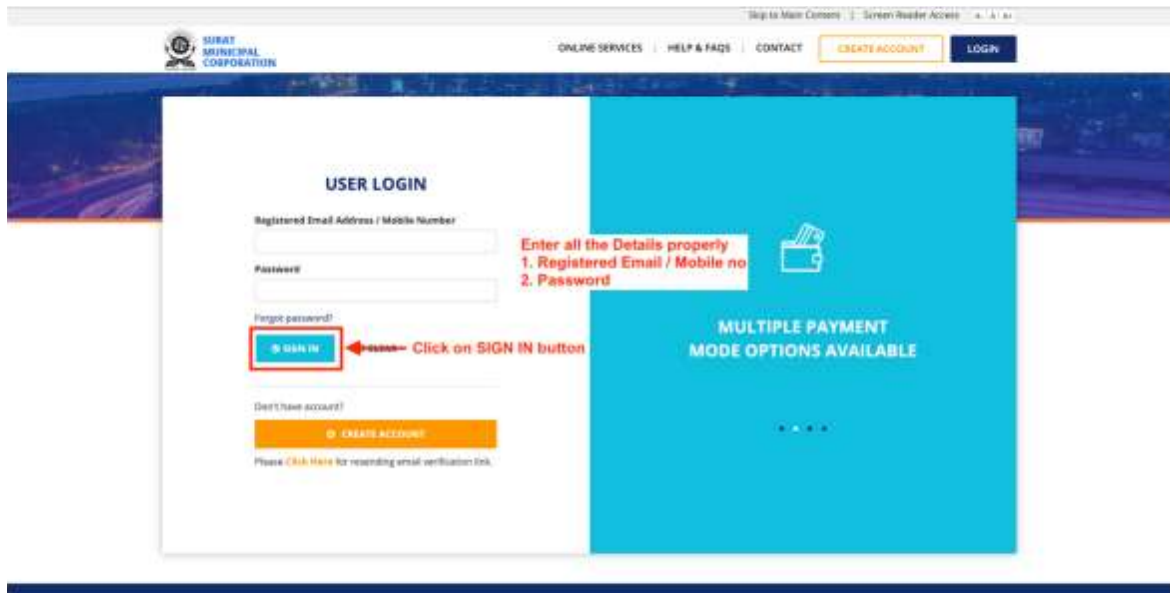
*Please view below Image*



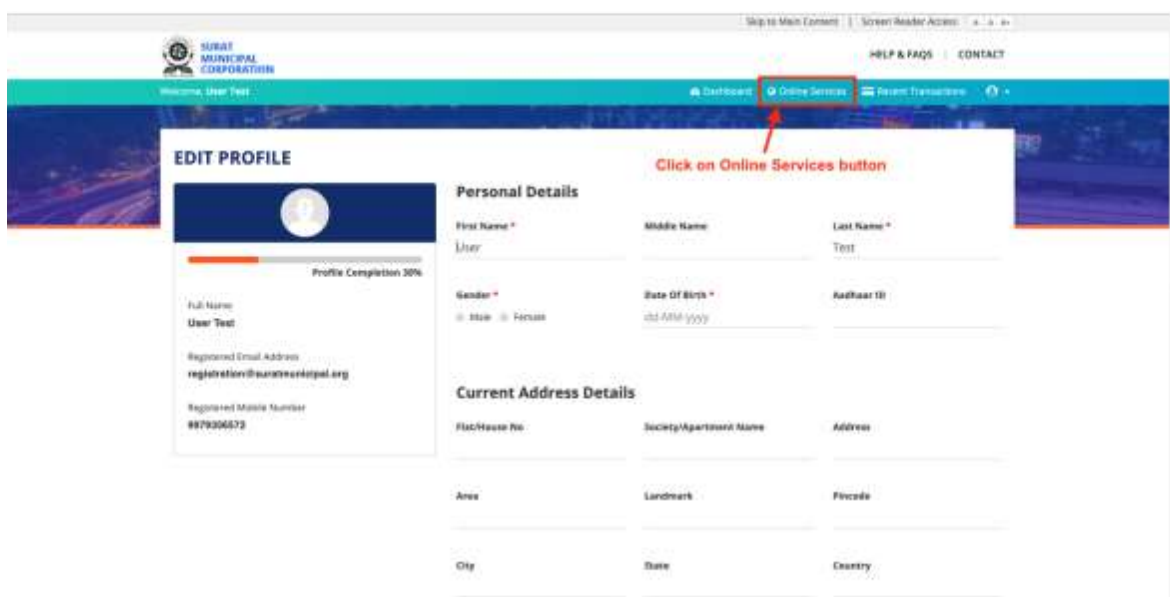
- **Step 4 : Enter all the Details Properly**
  1. Enter Registered Email Address / Mobile Number
  2. Enter Password

**Click on 'SIGN IN' button**

*Please view below Image*



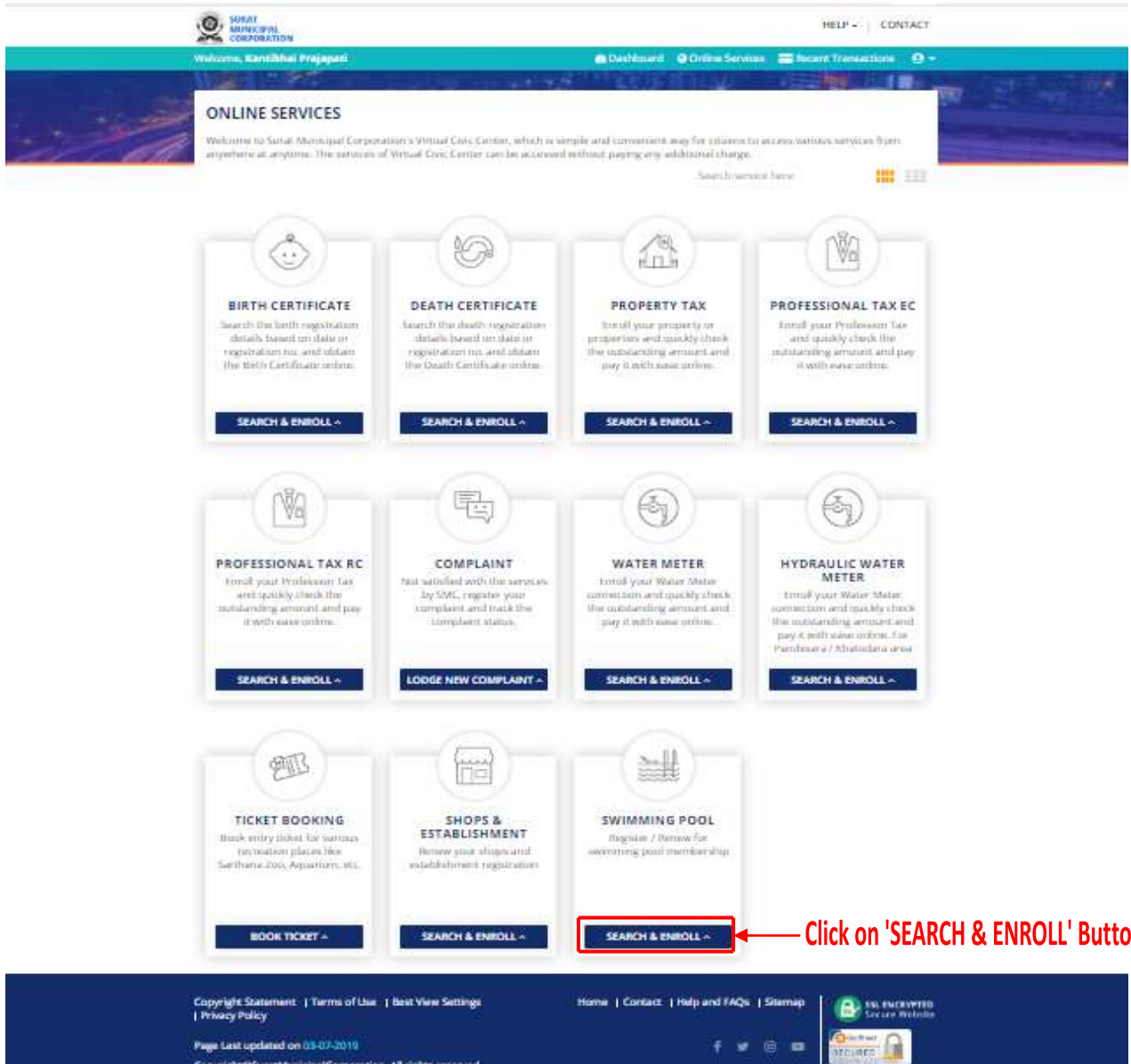
- **Step 5 : Click on 'Online Services' button**  
*Please view below Image*





- Step 6 : Find Swimming Pool Service  
Click on 'SEARCH & ENROLL' button

Please view below Image



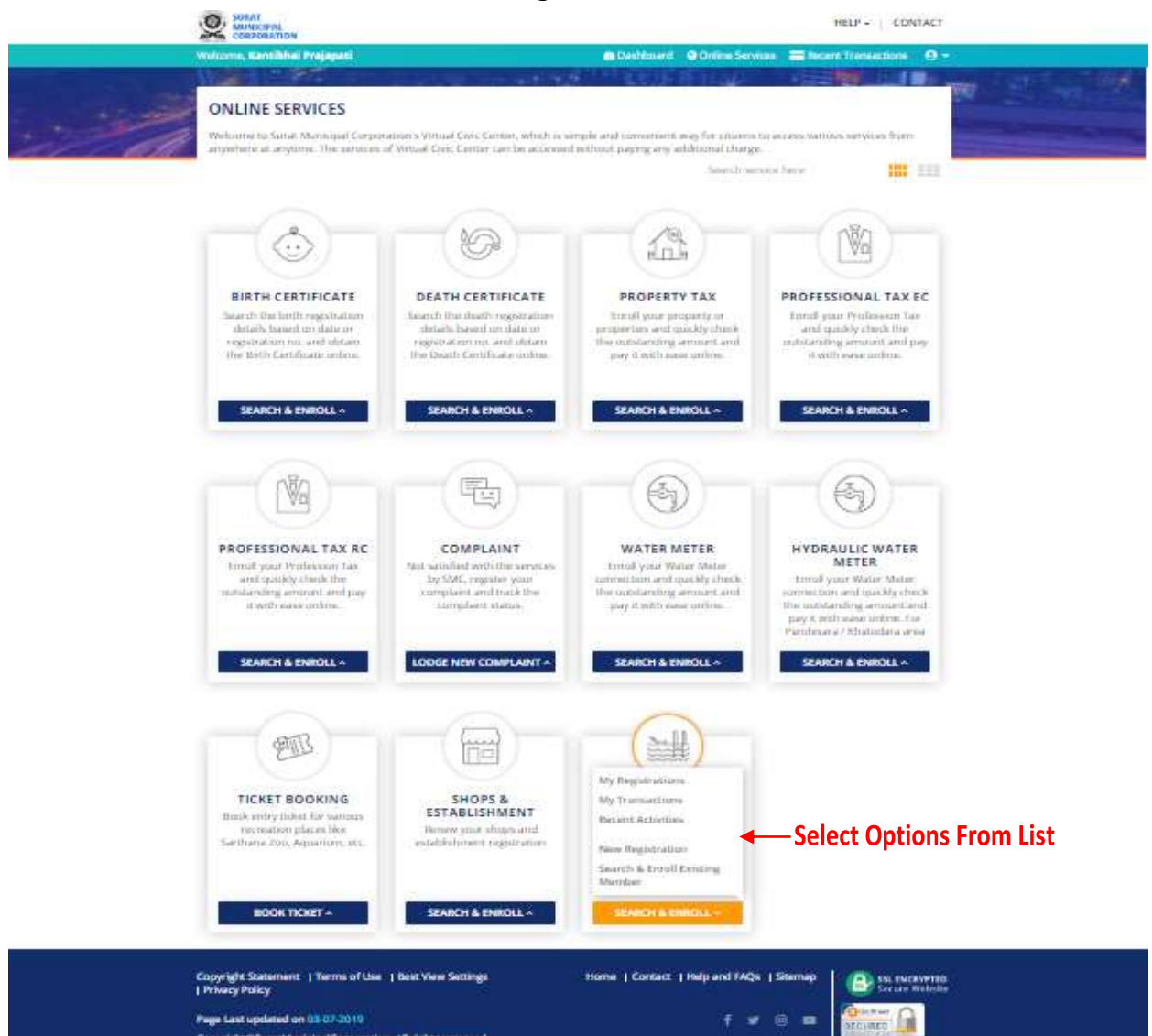


Step 7

: Select Options

1. Click on 'My Registrations' button to Show your Enrolled Member List
2. Click on 'My Transactions' button to Show your Transactions List
3. Click on 'Recent Activities' button to Show Recent Activities List
4. **Click on 'New Registration' button (Follow from Step 8 to Step 20)**
5. Click on 'Search & Enroll Existing Member' button to show your registered Member List to Swimming pool Services  
**(Please see User Manual for "Enroll & Renewal".)**

Please view below Image



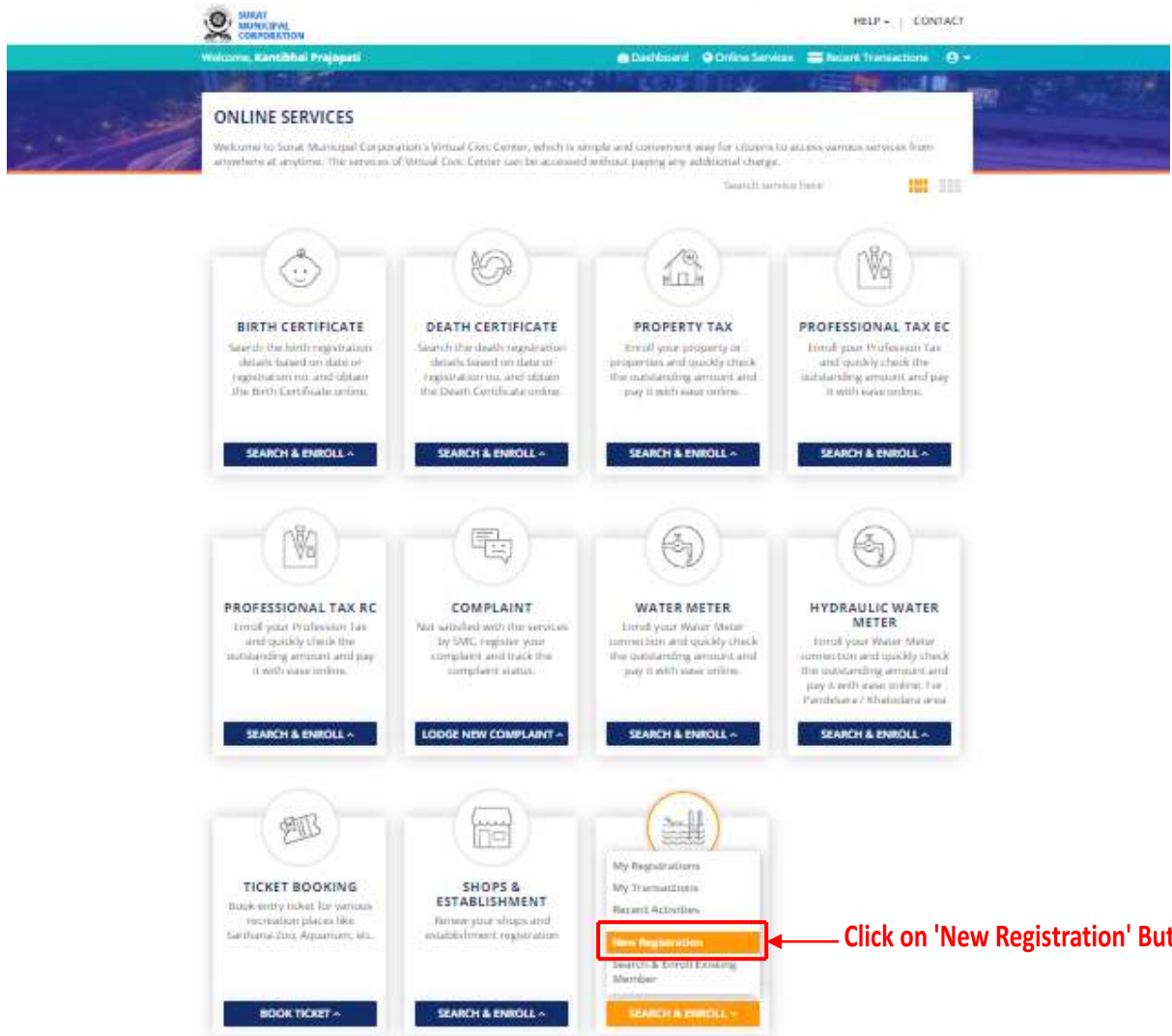
Select Options From List



❖ Please follow the following Steps to 'New Registration':-

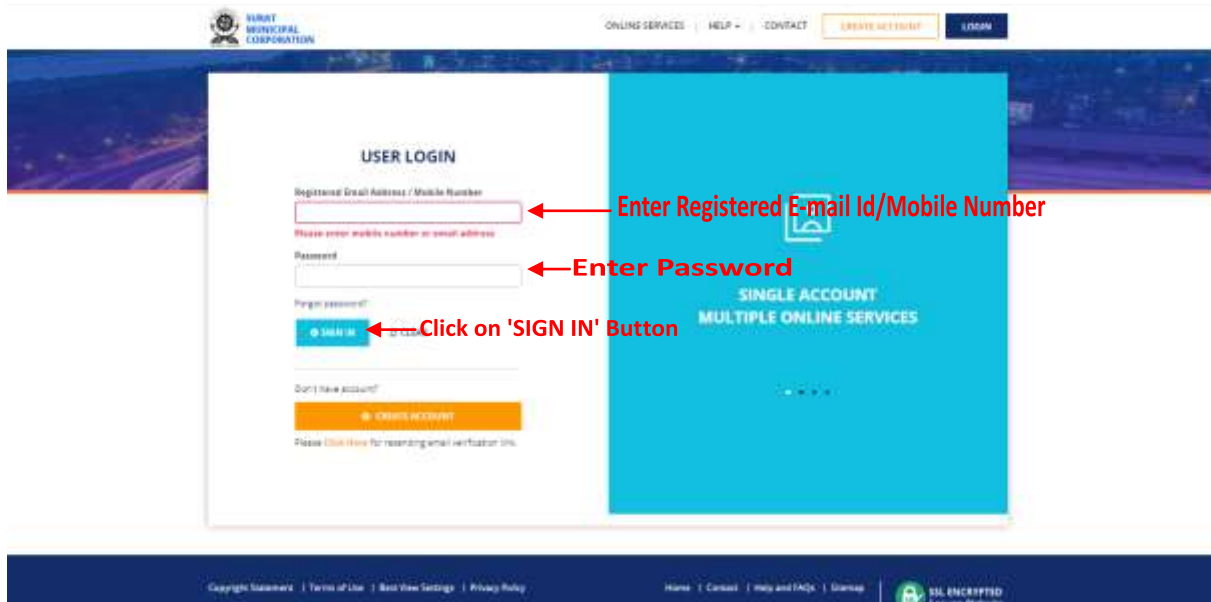
- **Step 8 : Click on 'New Registration' button**

*Please view below Image*



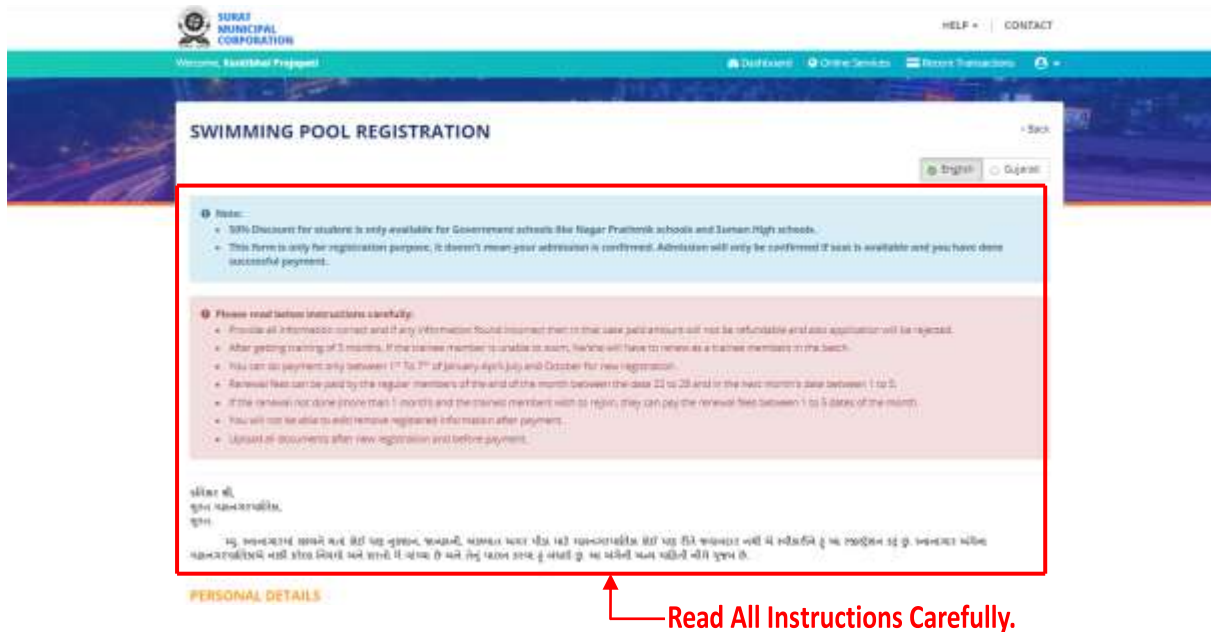
- **Step 9 : Enter all the Details Properly**
  1. Enter Registered E-mail Id/ Mobile Number
  2. Enter Password
  3. Click on 'SIGN IN' Button

*Please view below Image*



- **Step 10 : Select Option 'English/Gujarati'**  
**(Read All Instruction Carefully & Follow it.)**

*Please view below Image*





Step 11

: Enter all the Details Properly in Personal Details:-

1. Enter Full Name (First Name /Middle Name/Last Name Format)  
(If you want to change)
2. Select Gender (Male/Female)  
(If you want to change)
3. Enter Aadhar Card Number
4. Enter Date of Birth  
(If you want to change)
5. Enter Current Address  
(If you want to change)
6. Enter Permanent Address  
(If same address to click 'same as current Adress'.)
7. If you are Student of Nagar Prathmik Jilla Panchayat School & Suman High School to click on 'Student of Nagar Prathmik School & Suman High school?'.  
**(Upload current 'School Bonofied Certificate'.)**
8. Select Swimming Pool from 'Swimming Pool' list.
9. Select Batch Group
10. Select Batch

(Note: Other Details/Selections are taking as default value.)

Please view below Image

**PERSONAL DETAILS**

* Registration Date 09-07-2019	* Full Name XXXXXXXXXXXXXX	* E-mail XXXXXXXXXXXXXX	* Mobile No XXXXXXXXXXXXXX
* Gender <input checked="" type="radio"/> Male <input type="radio"/> Female	* Aadhar No [Empty]	* Date Of Birth XXXXXXXXXX	* Age 59
* Current Address XXXXXXXXXXXXXXXXXXXXXXXXXXXXXXXXXXXX	* Permanent Address: <input type="checkbox"/> Same as Current Address XXXXXXXXXXXXXXXXXXXXXXXXXXXXXXXXXXXX		
<input checked="" type="checkbox"/> Student of Nagar Prathmik schools and Suman High schools?		<input type="checkbox"/> Guest Registration?	
* Swimming Pool Select Pool	* Training Status <input type="radio"/> Trained <input checked="" type="radio"/> Training	* Batch Group Select Batch Group	* Batch Select Batch

You can provide text up to 500 characters, system will automatically truncate further inputs.



▪ **Step 12 : Enter all the Details Properly in Responsible Person / Guardian Details:-**

1. Enter Full Name (First Name /Middle Name/Last Name Format)
2. Enter Mobile Number of Responsible Person/Guardian
3. Enter E-mail address
4. Enter Aadhar Card Number
5. Enter Address
6. Select Relation (Relation with Applicant)
7. Enter Security Check Answer
8. **Click on 'SUBMIT' button**

*Please view below Image*

The screenshot shows a registration form titled "RESPONSIBLE PERSON/GUARDIAN DETAILS". The form includes the following fields and elements:

- Name:** A text input field.
- Mobile No.:** A text input field containing "9901288992".
- E-mail:** A text input field.
- Aadhar No.:** A text input field.
- Address:** A text input field with a placeholder "Same as above". Below it, a note states: "You can provide max up to 500 characters, system will automatically truncate further inputs."
- Relation:** A dropdown menu with "Select Relation" as the current selection.
- Terms and Conditions:** A checkbox labeled "I acknowledge that I have read and agree to the Terms and Conditions". A red arrow points to this checkbox with the text "Tick the Mark".
- Security Check:** A section titled "Answer below question" showing a CAPTCHA image with the number "78-7-?". Below the image is an input field. A red arrow points to this field with the text "Enter Security Check Answer".
- Buttons:** A "CLEAR FORM" button and a "SUBMIT" button. The "SUBMIT" button is highlighted with a red box, and a red arrow points to it with the text "Click on 'SUBMIT' button".

The footer of the page contains the following information:

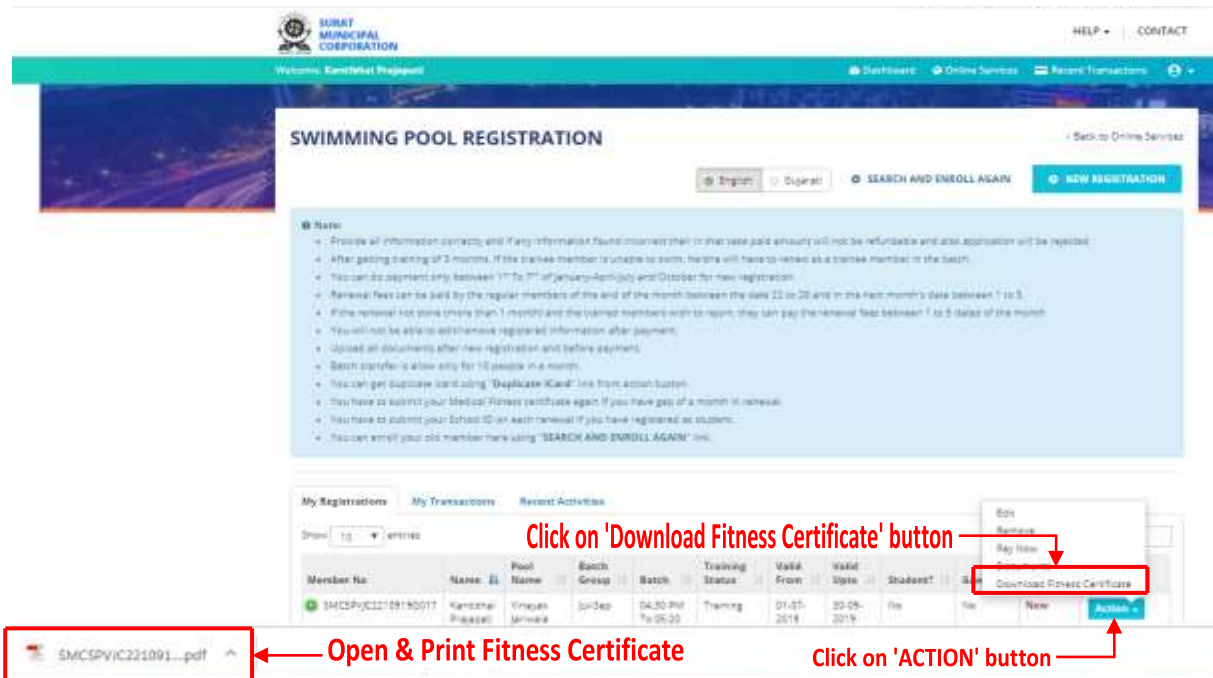
- Copyright Statement | Terms of Use | Blog View Settings | Privacy Policy
- Home | Contact | Help and FAQs | Sitemap
- SSL ENCRYPTED Secure Website
- Page Last updated on 24-07-2019





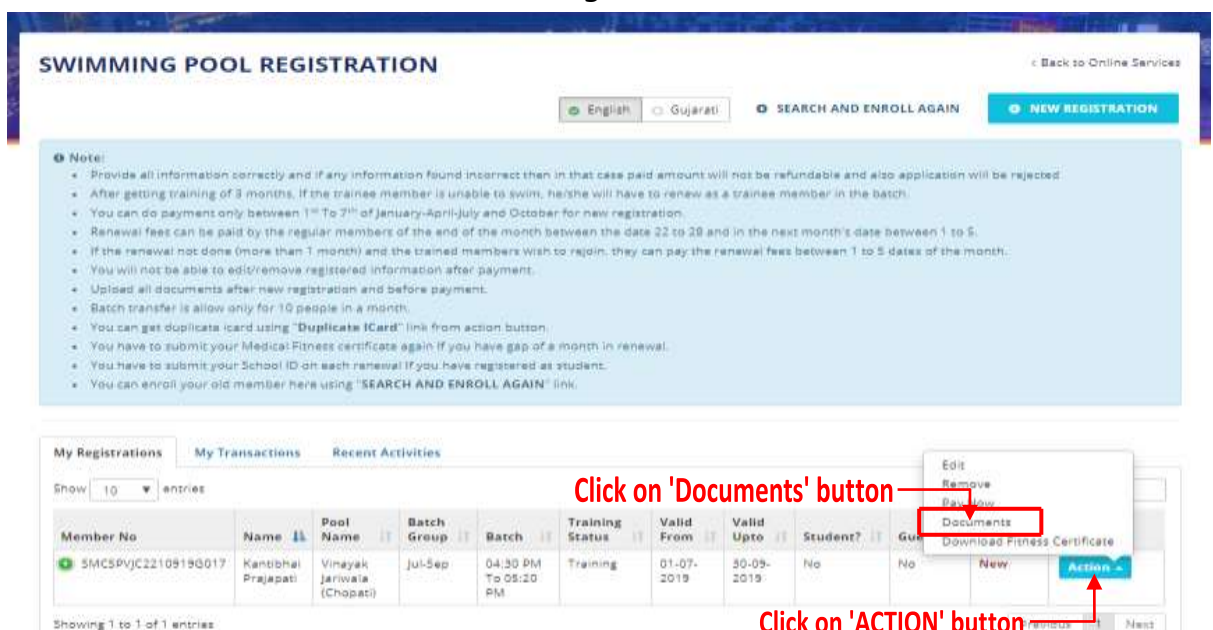
- **Step 13 : Download 'Health Fitness Certificate For Swimming':-**
  1. Click on 'ACTION' button
  2. Select option 'Download Fitness Certificate'
  3. Open PDF File of Health Fitness Certificate & Print
  4. Go to Doctor's Clinic & Certify

Please view below Image



- **Step 14 : Upload your All Documents:-**
  1. Click on 'ACTION' button
  2. Select option 'Documents'

Please view below Image





Step 15

: Upload your All Documents:-

1. Upload Health fitness Certificate  
(Size must be upto 500 KB and in .jpeg/.jpg formats)
2. Upload Photo  
(Size must be upto 100 KB and in .jpeg/.jpg formats)
3. Upload Self Sign  
(Size must be upto 50 KB and in .jpeg/.jpg formats)

&

Upload Guardian's Sign (If your Age below 16 Years)

(Size must be upto 50 KB and in .jpeg/.jpg formats)  
(For signature must use white paper and Blue/Black colour pen.)

4. Upload the following Any One Document  
(Aadhar Card/Pan Card/Driving License/Election Card)  
(Size must be upto 500 KB and in .jpeg/.jpg formats)
5. If You want to get admission as student of **Nagar Prathmik Jilla Panchayat School/Suman High School** to upload/submit current '**School Bonofite Certificate**'.  
(Size must be up to 500 KB and in .jpeg/.jpg formats)

6. Click on 'SUBMIT' button

(Note:- Upload all documents after new registration and before payment.)

Please view below Image

The screenshot shows a web form titled "SWIMMING POOL REGISTRATION". At the top right, there is a "Back" link and language selection buttons for "English" and "Gujarati". A blue note box contains the following text:

- Health fitness certificate from MD is compulsory for the Age greater than or equals to 50.
- Health fitness certificate from MBBS/MD is compulsory for the Age less than 50.
- If uploaded health certificate found incorrect then in that case paid amount will not be refundable and also application will be rejected.
- Once you have registered and done payment then no any kind of correction will be done in your document.
- Photo size must be upto 100KB and in .jpeg/.jpg formats.
- Applicant's/Guardian signature's size must be upto 50 Kb and in .jpeg/.jpg formats.
- For signature must use white paper and Blue/Black colour pen.
- All other document size must be upto 500KB and in .jpeg / .jpg / .png / .ttmp / .pdf formats.
- Please get the zero of both the sides of "Aadhar card/Election card" on the same page.

Below the note is the "UPLOAD DOCUMENTS" section with the following fields:

- \* Health Fitness Certificate (input field)
- \* Photo (input field)
- \* Self Sign (input field)
- Aadhar Card (checkbox)
- PAN Card (checkbox)
- Driving Licence (checkbox)
- Election Card (checkbox)

At the bottom right, there are two buttons: "CLEAR FORM" and "SUBMIT". A red arrow points to the "SUBMIT" button with the text "Click on 'SUBMIT' button".



- **Step 16 : Change in Registered Information:-**
  1. If you want to change in Registered Information to Click on '**Edit**' button.
  2. If you want to remove your registration as Member in Swimming Pool to Click on '**Remove**' button.

( Note:-You will not be able to edit/remove registered information after payment.)

Please view below Image

**SWIMMING POOL REGISTRATION** ← Back to Online Services

English Gujarati [SEARCH AND ENROLL AGAIN](#) [NEW REGISTRATION](#)

**Note:**

- Provide all information correctly and if any information found incorrect then in that case paid amount will not be refundable and also application will be rejected.
- After getting training of 3 months, if the trainee member is unable to swim, he/she will have to renew as a trainee member in the batch.
- You can do payment only between 1<sup>st</sup> To 7<sup>th</sup> of January-April-July and October for new registration.
- Renewal fees can be paid by the regular members of the end of the month between the date 22 to 28 and in the next month's date between 1 to 5.
- If the renewal not done (more than 1 month) and the trained members wish to rejoin, they can pay the renewal fees between 1 to 5 dates of the month.
- You will not be able to edit/remove registered information after payment.
- Upload all documents after new registration and before payment.
- Batch transfer is allow only for 10 people in a month.
- You can get duplicate Icard using "Duplicate ICard" link from action button.
- You have to submit your Medical Fitness certificate again If you have gap of a month in renewal.
- You have to submit your School ID on each renewal If you have registered as student.
- You can enroll your old member here using "SEARCH AND ENROLL AGAIN" link.

My Registrations My Transactions Recent Activities

Show 10 entries XXX

Member No	Name	Pool Name	Batch Group	Batch	Training Status	Valid From	Valid Upto	Student?	Guest	Age	Gender	Payment Status	Action
SMCSPVJC2210919G017	Kantibhai Prajapati	Vinayak Jariwala (Chopati)	Jul-Sep	04:30 PM To 05:20 PM	Training	01-07-2019	30-09-2019	No	No			New	Edit Remove Pay Now Documents Download Fitness Certificate Action

Showing 1 to 1 of 1 entries. Previous 1 Next

❖ **Note:-** Please, Check "Batch Group" before the Proceed for the Payment. If it is not correct then you shall follow the below steps:-

- (1) Click on "Action" button.
- (2) Select "Edit" option from the given options.
- (3) Select the current & correct "Batch Group".
- (4) Click on "Update" button.



- **Step 17 : Proceed for the Payment:-**
  1. Click on 'ACTION' button .
  2. Select option 'Pay Now' .

( Note:-By proceeding to payment, You agree that all information given by you is correct and if any information found incorrect then in this case amount will not be refundable.)

Please view below Image

**SWIMMING POOL REGISTRATION** Back to Online Services

English Gujarati SEARCH AND ENROLL AGAIN NEW REGISTRATION

**Note:**

- Provide all information correctly and if any information found incorrect then in that case paid amount will not be refundable and also application will be rejected.
- After getting training of 3 months, If the trainee member is unable to swim, he/she will have to renew as a trainee member in the batch.
- You can do payment only between 1<sup>st</sup> To 7<sup>th</sup> of January-April-July and October for new registration.
- Renewal fees can be paid by the regular members of the end of the month between the date 22 to 28 and in the next month's date between 1 to 5.
- If the renewal not done (more than 1 month) and the trained members wish to rejoin, they can pay the renewal fees between 1 to 5 dates of the month.
- You will not be able to edit/remove registered information after payment.
- Upload all documents after new registration and before payment.
- Batch transfer is allow only for 10 people in a month.
- You can get duplicate Icard using "Duplicate ICard" link from action button.
- You have to submit your Medical Fitness certificate again If you have gap of a month in renewal.
- You have to submit your School ID on each renewal If you have registered as student.
- You can enroll your old member here using "SEARCH AND ENROLL AGAIN" link.

My Registrations My Transactions Recent Activities

Show 10 entries

**Click on 'PAY NOW'** →

Member No	Name	Pool Name	Batch Group	Batch	Training Status	Valid From	Valid Upto	Student?	Guest	Action
SMCSPVJC2210919G017	Kantibhai Prajapati	Vinayak Jariwala (Chopati)	Jul-Sep	04:30 PM To 05:20 PM	Training	01-07-2019	30-09-2019	No	No	New

Showing 1 to 1 of 1 entries. Previous 1 Next

- **Step 18 : Click on 'PROCEED FOR PAYMENT ' button**  
Please view below Image

**SWIMMING POOL REGISTRATION DETAILS** Back to Online Services

1 VERIFY DETAILS 2 PAYMENT DETAILS 3 TRANSACTION DETAILS

<b>Name</b> Kantibhai Prajapati	<b>Mobile No.</b> 9851288892
<b>Gender</b> M	<b>Date Of Birth</b> 18-11-1998
<b>Address</b> 71 Bhgunagar Society Moraonagar, Reader road Suras.	
<b>Swimming Pool</b> Vinayak Jariwala (Chopati)	<b>Batch Group</b> Jul-Sep
<b>Batch</b> 04:30 PM To 05:20 PM	<b>Training Status</b> Training
<b>Valid From</b> 01-07-2019	<b>Valid Upto</b> 30-09-2019
<b>Member No</b> SMCSPVJC2210919G017	<b>Pool Age Group</b> Adult
<b>Is Student</b> N	<b>Is Guest</b> N

<b>Total Fee</b> Rs. 1200.00 /-
<b>Outstanding Amount</b> <b>Rs. 1200.00 /-</b>

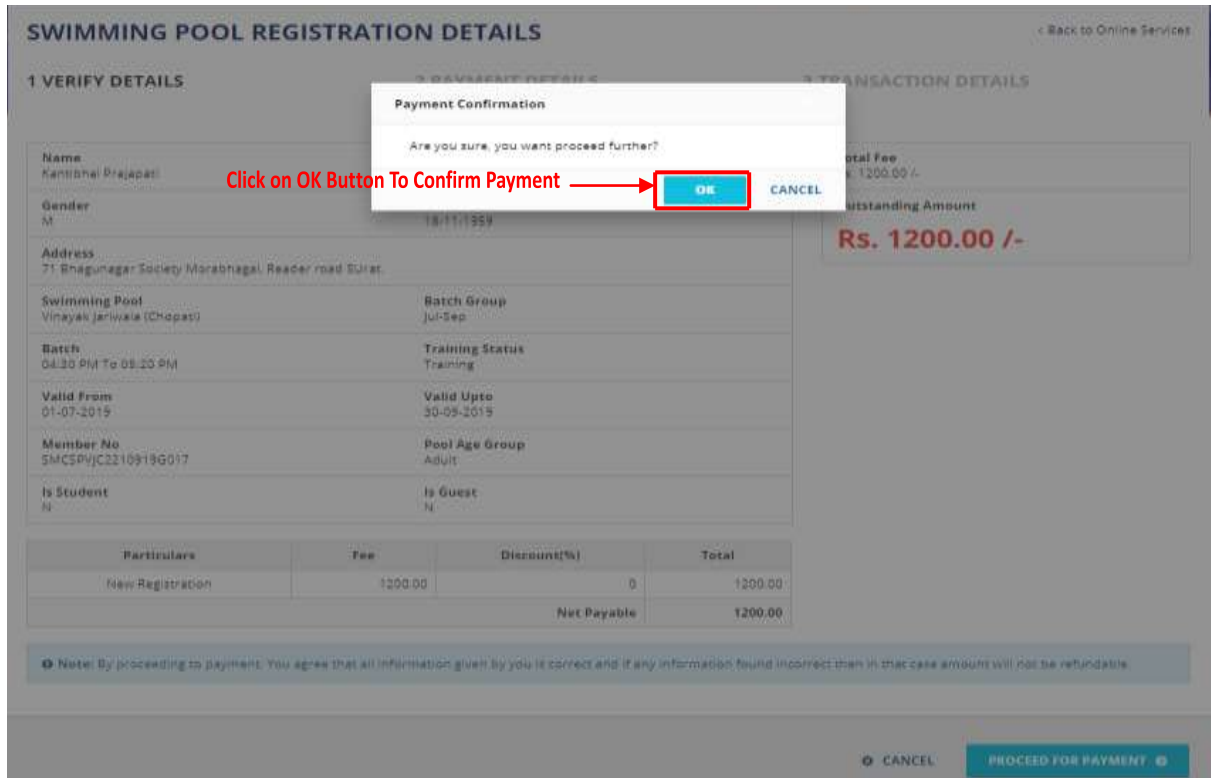
Particulars	Fee	Discount(%)	Total
New Registration	1200.00	0	1200.00
		<b>Net Payable</b>	<b>1200.00</b>

**Note:** By proceeding to payment, You agree that all information given by you is correct and if any information found incorrect then in that case amount will not be refundable.

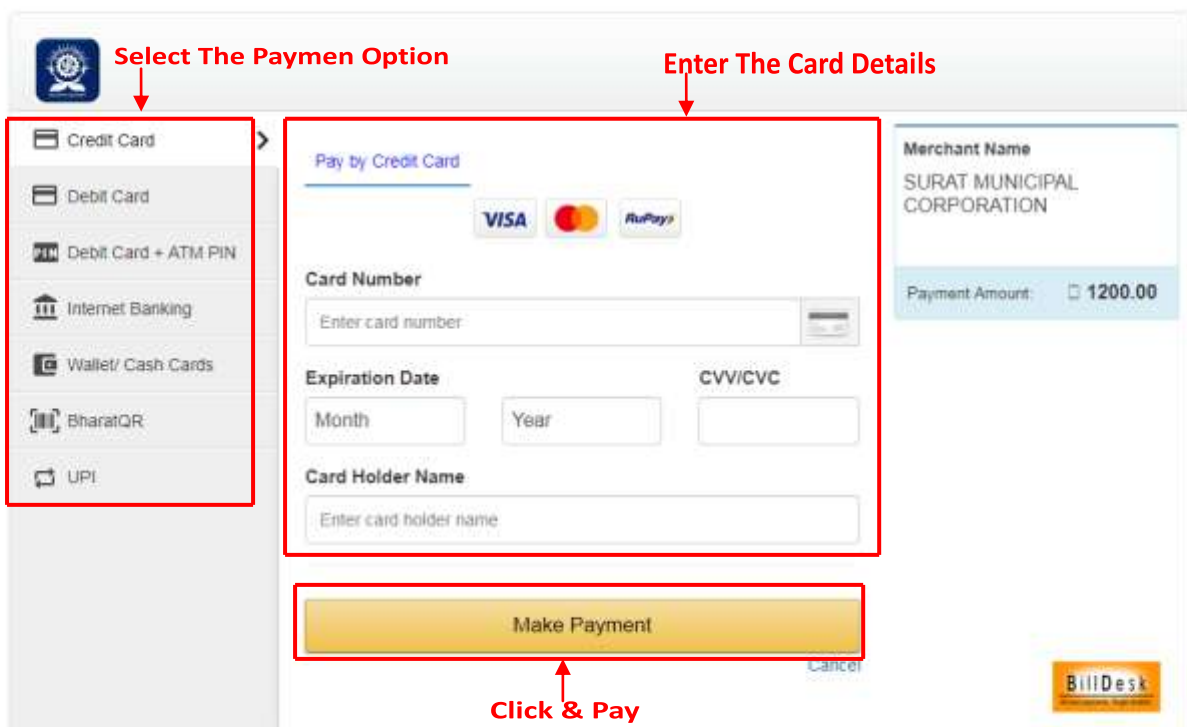
**Click on 'PROCEED FOR PAYMENT'** →



- Step 19 : Click on 'OK' button  
Please view below Image



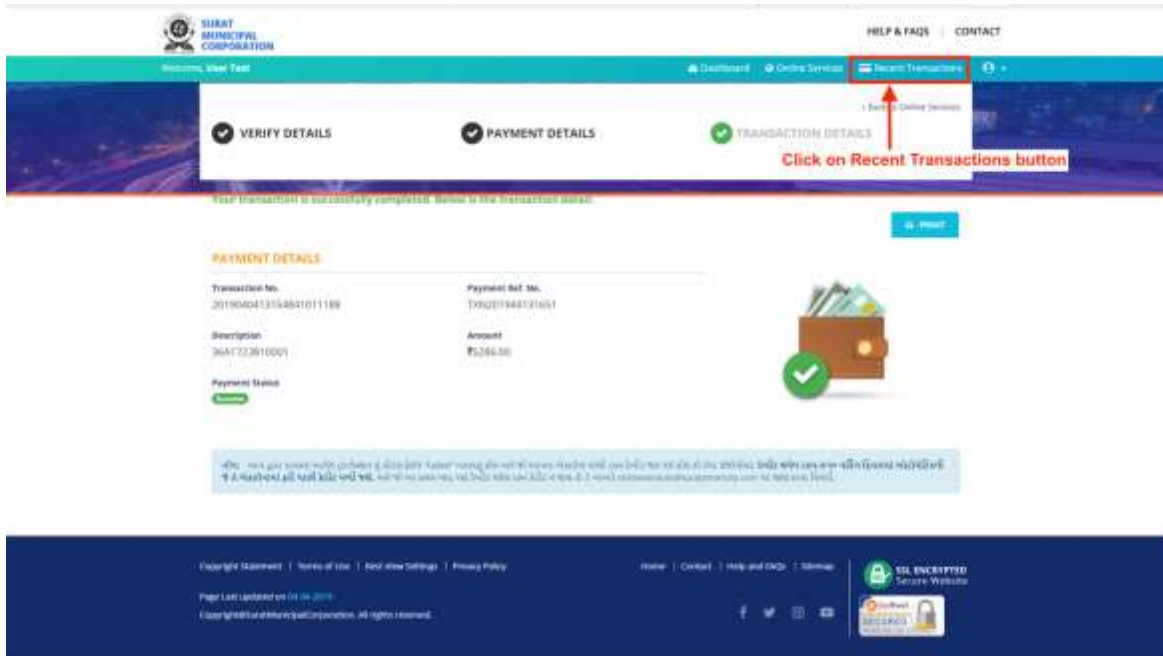
- Step 18 : Select your 'Payment Method' and 'Make Payment'  
Please view below Image



- **Step 19** : You will see below screen on successful payment.

**Click on 'Recent Transaction' button to show Recent Payment.**

*Please view below Image*



- **Step 20** : Click on 'PRINT RECEIPT' button to show Payment Receipt

**Note:- To visit at Swimming Pool Office with 1 Passport size photo, Original Medical Fitness Certificate, Xerox copy of Uploaded Address Proof document & Online Payment Receipt to get I-Card on Office Time(Between 7:00 am To 10:00 am).**

**Note:- Admission will only be confirmed if seat is available and you have done successful payment.**